



フィールドホッケーウェア サイズ表

男性用

ユニフォーム : F3 ベーシック、D5 Pro、D6 Pro、DLG5 Pro GKジャージ、DLG6 Hero GKジャージ / ポロシャツ XP5 Pro
 ショーツ : FP3 ベーシック、FP5 Pro、FP6 Hero
 ソフトシェルジャケット XJS5 Pro

| owayoサイズ | 2 | 3 | 4 | 5 | 6 | 7 | 8 | 9 | 10 | 11 | 12 |
|---|-------|-------|-------|--------|---------|---------|---------|---------|---------|---------|---------|
|  胸囲 (cm) | 82-86 | 86-90 | 90-94 | 94-98 | 98-102 | 102-106 | 106-110 | 110-114 | 114-118 | 118-122 | 122-126 |
|  腰囲 (cm) | 86-90 | 90-94 | 94-98 | 98-102 | 102-106 | 106-110 | 110-114 | 114-118 | 118-122 | 122-126 | 126-130 |
| インターナショナルサイズ | XS | S | | M | | L | | XL | | XXL | |

子供用

ユニフォーム : F1 キッズ、FLG1 キッズ GKジャージ/ショーツ FP1 キッズ

| owayoサイズ | 98/104 | 110/116 | 122/128 | 134/140 | 146/152 | 158/164 | 170/176 |
|----------|--------|---------|---------|---------|---------|---------|---------|
| 身長 (cm) | 95-107 | 107-119 | 119-131 | 131-143 | 143-155 | 155-167 | 167-179 |
| 目安年齢 | 2-4 | 4-6 | 6-8 | 8-10 | 10-12 | 12-14 | 14+ |

ソックス


| owayo サイズ | Bambini | Junior | Senior |
|-----------|---------|---------|---------|
| 靴サイズ (日本) | 22-24 | 24.5-26 | 26.5-28 |

男性用 / ユニセックス

Tシャツ : Basic, オーガニック Classic, 長袖, ポロシャツ, スウェットシャツ, パーカー

| owayo サイズ | XS | S | M | L | XL | XXL | 3XL |
|-----------|-------|-------|--------|---------|---------|---------|---------|
| 胸囲 (cm) | 82-86 | 86-94 | 94-102 | 102-110 | 110-118 | 118-126 | 126-134 |

クチュールTシャツ

| owayo サイズ | 2 | 3 | 4 | 5 | 6 | 7 | 8 | 9 | 10 | 11 | 12 |
|---|-------|-------|-------|-------|--------|---------|---------|---------|---------|---------|---------|
|  胸囲 (cm) | 82-86 | 86-90 | 90-94 | 94-98 | 98-102 | 102-106 | 106-110 | 110-114 | 114-118 | 118-122 | 122-126 |
| インターナショナルサイズ | XS | S | | M | | L | | XL | | XXL | |

子供用

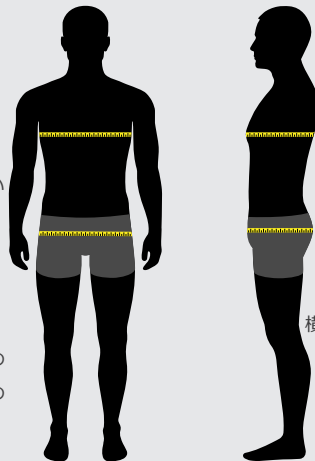
Tシャツ : オーガニック Classic

| owayo サイズ | XS | S | M | L | XL |
|-----------|---------|---------|---------|---------|---------|
| 身長 (cm) | 107-119 | 119-131 | 131-143 | 143-155 | 155-167 |

正しいサイズの測り方

ちょうど良いサイズを確実に選びいただくには、
サンプルサービスをご利用ください。
もしくはこちらのサイズガイドをよくお読みいただき、
できるだけ正確に計測していただくことをおすすめ
いたします。

2つのサイズで迷ったら、
お好みのフィット感でご判断ください。
普段ゆるめものを好んで着られる方には大きいほうの
サイズ、タイトめなものを好まれる方には小さいほうの
サイズがおすすめです。



胸囲 (A)

メジャーを胸の一番高い位置で一周させます。
その際にきつく巻きすぎず、
まっすぐ床と平行になるように気を付けてください。

腰囲 (B)

メジャーを腰の一番大きい位置で一周させます。
腰骨の一番広い位置ではなく、
ヒップの最もふくらみのある場所ですので、
横から見た状態で確認しながら測ると分かりやすいです。
また、メジャーはきつく巻きすぎず、
まっすぐ床と平行になるように気を付けてください。