

チームスポーツウェア サイズ表



男性用

ユニフォーム : F3 ベーシック、F5 Pro、D6 Hero / ショーツ : FP3 ベーシック、FP5 Pro / ソフトシェルジャケット XJS5 Pro
ポロシャツ XP5 Pro

owayo サイズ	2	3	4	5	6	7	8	9	10	11	12
胸囲 (cm)	82-86	86-90	90-94	94-98	98-102	102-106	106-110	110-114	114-118	118-122	122-126
腰囲 (cm)	86-90	90-94	94-98	98-102	102-106	106-110	110-114	114-118	118-122	122-126	126-130
インターナショナルサイズ	XS	S		M		L		XL		XXL	

女性用

ユニフォーム F6w Hera / ショーツ FP6w Hera / ソフトシェルジャケット XJS5w Pro

owayo サイズ	S1	S2	S3	S4	S5	S6	S7	S8	S9	S10
胸囲 (cm)	74-78	78-82	82-86	86-90	90-94	94-98	98-104	104-110	110-116	116-122
腰囲 (cm)	82-86	86-90	90-94	94-98	98-102	102-106	106-112	112-118	-	-
インターナショナルサイズ	XS	S		M		L		XL		

* ソフトシェルジャケット XJS5 ProはS8までのお取り扱いとなります。

子供用

ユニフォーム F1 キッズ / ショーツ FP1 キッズ

owayo サイズ	98/104	110/116	122/128	134/140	146/152	158/164	170/176
身長 (cm)	95-107	107-119	119-131	131-143	143-155	155-167	167-179
目安年齢	2-4	4-6	6-8	8-10	10-12	12-14	14+

ソックス

owayo サイズ	1	2	3	4	5
靴サイズ (日本)	22-24	24.5-26	26.5-28.5	29-30.5	31+

男性用 / ユニセックス

Tシャツ : Basic, オーガニック Classic, 長袖, ポロシャツ, スウェットシャツ, パーカー


owayo サイズ	XS	S	M	L	XL	XXL	3XL
胸囲 (cm)	82-86	86-94	94-102	102-110	110-118	118-126	126-134

クチュールTシャツ


owayo サイズ	2	3	4	5	6	7	8	9	10	11	12
胸囲 (cm)	82-86	86-90	90-94	94-98	98-102	102-106	106-110	110-114	114-118	118-122	122-126
インターナショナルサイズ	XS	S		M		L		XL		XXL	

女性用

Tシャツ：オーガニック Classic, Vネック, ポロシャツ

owayo サイズ	XS	S	M	L	XL
 胸囲 (cm)	74-82	82-90	90-98	98-110	110-122

Tシャツ：クチュール, クチュール Slim

owayo サイズ	S1	S2	S3	S4	S5	S6	S7	S8	S9	S10
 胸囲 (cm)	74-78	78-82	82-86	86-90	90-94	94-98	98-104	104-110	110-116	116-122
インターナショナルサイズ	XS		S		M		L		XL	

子供用

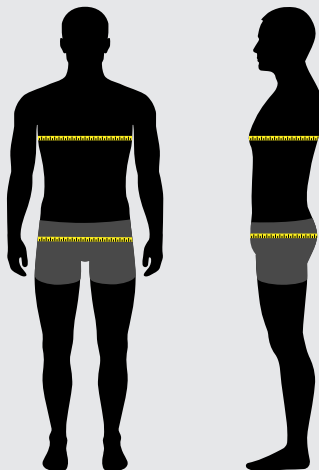
Tシャツ：オーガニック Classic

owayo サイズ	XS	S	M	L	XL
身長 (cm)	107-119	119-131	131-143	143-155	155-167

正しいサイズの測り方

ちょうど良いサイズを確実に選びいただくには、サンプルサービスをご利用ください。もしくはこちらのサイズガイドをよくお読みいただき、できるだけ正確に計測していただくことをおすすめいたします

2つのサイズで迷ったら、お好みのフィット感でご判断ください。普段ゆるめのを好んで着られる方には大きいほうのサイズ、タイトめなものを好まれる方には小さいほうのサイズがおすすめです。



胸囲 (A)

メジャーを胸の一番高い位置で一周させます。その際にきつく巻きすぎず、まっすぐ床と平行になるように気を付けてください。

腰囲 (B)

メジャーを腰の一番大きい位置で一周させます。腰骨の一番広い位置ではなく、ヒップの最もふくらみのある所ですので、横から見た状態で確認しながら測ると分かりやすいです。また、メジャーはきつく巻きすぎず、まっすぐ床と平行になるように気を付けてください。