



サイクルウェア サイズ表

男性用 / 男女兼用



ジャージ : C3 ベーシック*、C5 Pro*、M6 Hero* / ショーツ : CP5 Pro、CP6 Comp、CPW5 Pro* / ソフトシェルジャケット CJS5 Pro / ソフトソフトシェルベスト CVS5 Pro / ウィンドジャケット CJW5 Pro / ウィンドベスト : CVW5 Pro / スキンスーツ CT7 Epic

owayo サイズ	2	3	4	5	6	7	8	9	10	11	12
 胸囲 (cm)	82-86	86-90	90-94	94-98	98-102	102-106	106-110	110-114	114-118	118-122	122-126
 腰囲 (cm)	86-90	90-94	94-98	98-102	102-106	106-110	110-114	114-118	118-122	122-126	126-130
インターナショナルサイズ	XS	S		M		L		XL		XXL	

*次の商品にも適用されます : CL3 Basic、CL5 Pro、CW5 Pro、CT5 Pro、ML6 Hero、CPO5 Pro、CPL5 Pro、CVW5 Pro VCVW5 Pro V

女性用



ジャージ C5w Pro* / ショーツ : CP5w Pro、CP6w Comp

owayo サイズ	S1	S2	S3	S4	S5	S6	S7	S8	S9	S10
 胸囲 (cm)	74-78	78-82	82-86	86-90	90-94	94-98	98-104	104-110	110-116	116-122
 腰囲 (cm)	82-86	86-90	90-94	94-98	98-102	102-106	106-112	112-118	-	-
Internationale Größen	XS		S		M		L		XL	

*次の商品にも適用されます : CL5w Pro、CW5w Pro、CT5w Pro

男女兼用

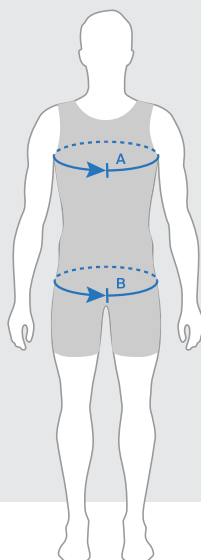
ショーツ CP2 Sport

owayo サイズ	XS	S	M	L	XL	XXL	3XL
 胸囲 (cm)	74-82	82-90	90-98	98-106	106-114	114-118	118-126
 腰囲 (cm)	82-90	90-98	98-106	106-114	114-122	122-130	130-138

正しいサイズの測り方

ちょうど良いサイズを確実に選びいただくには、サンプルサービスをご利用ください。もしくはこちらのサイズガイドをよくお読みいただき、できるだけ正確に計測していただくことをおすすめいたします。

2つのサイズで迷ったら、お好みのフィット感でご判断ください。普段ゆるめのを好んで着られる方には大きいほうのサイズ、タイトめなものを好まれる方には小さいほうのサイズがおすすめです。



胸囲 (A)

メジャーを胸の一番高い位置で一周させます。その際にきつく巻きすぎず、まっすぐ床と平行になるように気を付けてください。

腰囲 (B)

メジャーを腰の一番大きい位置で一周させます。腰骨の一番広い位置ではなく、ヒップの最もふくらみのある所ですので、横から見た状態で確認しながら測ると分かりやすいです。また、メジャーはきつく巻きすぎず、まっすぐ床と平行になるように気を付けてください。